



PERATURAN KALURAHAN NGLINDUR

NOMOR 1 TAHUN 2024

**LAPORAN PERTANGGUNGJAWABAN REALISASI
ANGGARAN PENDAPATAN DAN BELANJA KALURAHAN
TAHUN ANGGARAN 2023**



KALURAHAN : NGLINDUR

KAPANEWON : GIRISUBO

KABUPATEN : GUNUNGKIDUL

DAERAH ISTIMEWA YOGYAKARTA



LURAH NGLINDUR
KAPANEWON GIRISUBO KABUPATEN GUNUNGKIDUL

PERATURAN KALURAHAN NGLINDUR
NOMOR 1 TAHUN 2024
LAPORAN PERTANGGUNGJAWABAN REALISASI
ANGGARAN PENDAPATAN DAN BELANJA
KALURAHAN
TAHUN ANGGARAN 2023

DENGAN RAHMAT TUHAN YANG MAHA ESA

LURAH NGLINDUR

- Menimbang : a. bahwa Anggaran Pendapatan dan Belanja Desa sebagai wujud dari pengelolaan keuangan Desa dilaksanakan secara terbuka dan bertanggung jawab untuk sebesar-besarnya kemakmuran masyarakat Desa;
- b. bahwa Anggaran Pendapatan dan Belanja Desa Tahun Anggaran 2023 termuat dalam Peraturan Desa Nglindur Nomor 10 Tahun 2022 yang disusun sesuai dengan kebutuhan penyelenggaraan pemerintahan Desa perlu dipertanggungjawabkan pelaksanaannya;
- c. bahwa berdasarkan pertimbangan sebagaimana dimaksud dalam huruf a dan huruf b, perlu menetapkan Peraturan Desa tentang Laporan Pertanggungjawaban Realisasi Anggaran Pendapatan dan Belanja Desa Tahun Anggaran 2023.
- Mengingat : 1. Undang-undang Nomor 15 Tahun 1950 tentang Pembentukan Daerah-daerah Kabupaten dalam Lingkungan Daerah Istimewa Yogyakarta;
2. Undang-Undang Nomor 6 Tahun 2014 tentang Desa sebagaimana telah diubah dengan Undang-Undang Nomor 11 Tahun 2020 tentang Cipta Kerja;
3. Undang-Undang Nomor 23 Tahun 2014 tentang Pemerintahan Daerah sebagaimana telah diubah terakhir dengan Undang-Undang Nomor 11 Tahun 2020 tentang Cipta Kerja;
4. Peraturan Pemerintah Nomor 32 Tahun 1950 tentang Penetapan Mulai Berlakunya Undang-Undang Tahun 1950 Nomor 12, 13, 14, dan 15 dari hal Pembentukan Daerah-daerah Kabupaten Dalam Lingkungan Propinsi Jawa Timur, Jawa Tengah, Jawa Barat, dan Daerah Istimewa Yogyakarta;

5. Peraturan Menteri Desa Pembangunan Daerah Tertinggal dan Transmigrasi Republik Indonesia Nomor 17 Tahun 2019 Tentang Pedoman Umum Pembangunan dan Pemberdayaan Masyarakat Desa;
6. Peraturan Menteri Dalam Negeri Nomor 20 Tahun 2018 tentang Pengelolaan Keuangan Desa;
7. Peraturan Menteri Keuangan Republik Indonesia Nomor 201/PMK.07/2022 Tentang Pengelolaan Dana Desa;
8. Peraturan Gubernur Daerah Istimewa Yogyakarta Nomor 28 Tahun 2021 tentang Kelompok Jaga Warga;
9. Peraturan Gubernur Daerah Istimewa Yogyakarta Nomor 37 Tahun 2021 tentang Perubahan Peraturan Gubernur Daerah Istimewa Yogyakarta Nomor 100 Tahun 2020 tentang Pedoman Pelaksanaan Bantuan Keuangan Khusus Dana Keistimewaan kepada Pemerintah Kalurahan;
10. Peraturan Daerah Nomor 11 Tahun 2021 tentang Pengangkatan dan Pemberhentian Pamong Kalurahan dan Staf;
11. Peraturan Daerah Kabupaten Gunungkidul Nomor 6 Tahun 2019 tentang Penetapan Kalurahan;
12. Peraturan Bupati Gunungkidul Nomor 61 Tahun 2018 tentang Pedoman Pengelolaan Keuangan Desa sebagaimana telah diubah dengan Peraturan Bupati Gunungkidul Nomor 51 Tahun 2019;
13. Peraturan Kalurahan Nglindur Nomor 3 Tahun 2022 tentang Rencana Pembangunan Jangka Menengah Kalurahan Nglindur Tahun 2022-2027;
14. Peraturan Kalurahan Nglindur Nomor 5 tahun 2023 tentang Perubahan Anggaran Pendapatan dan Belanja Kalurahan (APBKal) Tahun Anggaran 2023;

Dengan Persetujuan Bersama
BADAN PERMUSYAWARATAN KALURAHAN NGLINDUR
dan
LURAH NGLINDUR

MEMUTUSKAN:

Menetapkan : PERATURAN KALURAHAN TENTANG LAPORAN
PERTANGGUNGJAWABAN REALISASI ANGGARAN PENDAPATAN
DAN BELANJA KALURAHAN TAHUN ANGGARAN 2023

Pasal 1

Anggaran Pendapatan dan Belanja Kalurahan Tahun Anggaran 2023 dengan perincian sebagai berikut:

1. Pendapatan Kalurahan	Rp. 2.137.682.120
2. Belanja Kalurahan :	
a. Bidang Penyelenggaraan Pemerintah Kalurahan	Rp. 837.495.268
b. Bidang Pembangunan Kalurahan	Rp. 981.122.330
c. Bidang Pembinaan Kemasyarakatan Kalurahan	Rp. 47.321.900
d. Bidang Pemberdayaan Masyarakat Kalurahan	Rp. 177.278.972
e. Bidang Penanggulangan Bencana, Darurat dan Mendesak Kalurahan	93.000.000 Rp.
Jumlah Belanja	Rp. 2.136.218.470
Surplus / (Defisit)	Rp. 1.463.650
3. Pembiayaan Kalurahan :	
a. Penerimaan Pembiayaan	Rp. 132.258.630
b. Pengeluaran Pembiayaan	Rp. 5.000.000
Selisih Pembiayaan (a-b)	Rp. 127.258.630
SILPA Tahun Berjalan	Rp. 128.722.280

Pasal 2

Uraian lebih lanjut mengenai hasil pelaksanaan Anggaran Pendapatan dan Belanja Kalurahan sebagaimana dimaksud Pasal 1, tercantum dalam lampiran Peraturan Kalurahan ini yang terdiri dari:

- a. Lampiran I : Laporan Keuangan;
- b. Lampiran II : Laporan Realisasi Kegiatan Periode 1 Januari - 31 Desember Tahun Anggaran 2023
- c. Lampiran III : Daftar program sektoral, program daerah dan program lainnya yang masuk ke Desa.

Pasal 3

Lampiran sebagaimana dimaksud dalam pasal 2 merupakan bagian yang tidak terpisahkan dari Peraturan Kalurahan ini.

Pasal 4

Peraturan Kalurahan ini mulai berlaku pada tanggal diundangkan.

Agar setiap orang dapat mengetahui, memerintahkan pengundangan Peraturan Kalurahan ini dalam Lembaran Kalurahan dan berita Kalurahan oleh Carik.

Ditetapkan di Nglindur
pada tanggal, 31 Januari 2024

LURAH NGLINDUR,

MUHAMMAD HANAN AMSHORI



Diundangkan di Nglindur
Padatanggal, 31 Januari 2024

CARIK,

RINA NUR HASANAH
LEMBARAN KALURAHAN NGLINDUR TAHUN 2023 NOMOR 1



KABUPATEN GUNUNGKIDUL
KAPANEWON GIRISUBO
PEMERINTAH KALURAHAN NGLINDUR

ꦤꦶꦩꦶꦠꦶꦏꦸꦁꦏꦶꦢꦸꦭꦏꦏꦤꦼꦮꦺꦤ꧀ꦒꦶꦫꦶꦱꦸꦧꦺ

Alamat : Jl. Sadeng Km 4,5 Nglindur, Girisubo, Gunungkidul, DIY KodePos
:55883 Email :desanglindur@gmail.com

**KESEPAKATAN BERSAMA
BADAN PERMUSYAWARATAN KALURAHAN NGLINDUR**

DAN

LURAH NGLINDUR

**TENTANG
LAPORAN PERTANGGUNGJAWABAN REALISASI
ANGGARAN PENDAPATAN DAN BELANJA KALURAHAN
TAHUN ANGGARAN 2023**

Pada hari ini Rabu Tanggal Tiga Puluh Satu Bulan Januari Tahun Dua Ribu Dua Puluh Empat bertempat di Balai Kalurahan Nglindur Kapanewon Girisubo Kabupaten Gunungkidul, Pada acara Rapat Paripurna Badan Permasyarakatan Kalurahan (Bamuska) Kalurahan Nglindur menyetujui bersama terhadap Peraturan Kalurahan Nglindur Tentang Laporan Pertanggungjawaban Realisasi Anggaran Pendapatan dan Belanja Kalurahan Tahun Anggaran 2023 untuk ditetapkan menjadi Peraturan Kalurahan.

Naskah Peraturan Kalurahan terlampir.

Demikian kesepakatan bersama ini dibuat di Nglindur dan ditandatangani bersama oleh Ketua Badan Permasyarakatan Kalurahan Nglindur dan Lurah Nglindur.

Nglindur, 31 Januari 2024

Ketua Badan Permasyarakatan
Kalurahan
Kalurahan Nglindur



Drs. SUGENG WIBOWO M.PdI






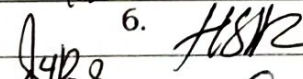



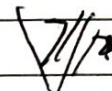







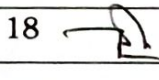







Lurah Nglindur



MUHAMMAD HANAN AMSHORI, S.IP

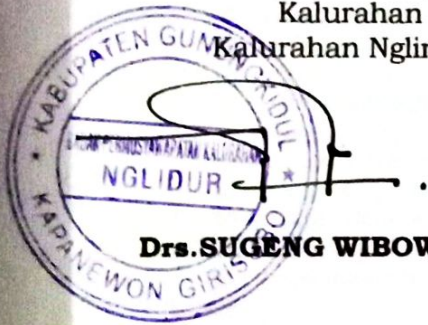
DAFTAR HADIR

Hari / tanggal : Rabu/31 Januari 2024
 Tempat : Balai Kalurahan Nglindur
 Acara : Laporan Pertanggungjawaban Realisasi APBKal
 Tahun Anggaran 2023

No	Nama	Jabatan	TandaTangan
1	M Hamdan A	wraah	1. 
2	M. Husni Almuha	Kamintuwa	2. 
3	Hani Suteunto	Jagabaya	3. 
4	ARIBAWO		4. 
5	RIMANUR H	Carik	5. 
6	HERIZANTO	STAF	6. 
7	RINI LESIARI	TA. LAKS	7. 
8	Dok Wohyudi	Pangripta	8. 
9	Tulis mam	Ulu Ulu	9. 
10	Ngapirin	Dukuh	10. 
11	Sutrisno	Staf.	11. 
12	MARJUMI	Prabawa	12. 
13	Subagioono	Bludak	13. 
14	Popyo	Bamuskal	14. 
15	TUSIRAN.	Bamuskal	15. 
16	SUNTORO	Bamuskal	16. 
17	Gunanto		17. 
18	SUGENG WIBOWO	Bamuskal	18. 
19	Suranta	Dukuh	19. 
20	Panto	Dukuh	20. 
21	David nurvianto	Dukuh	21. 
22	Saban:	Dukuh.	22. 
23	Jarwanto	Bamuskal	23. 
24	Tahik Haryatun	Bamuskal	24. 
25	ARIF ARIBOWO	STAF	25. 

26	RUDYANTO	STAF	26
27			27
28			28
29			29
30			30
31			31
32			32
33			33

Ketua Badan Permusyawaratan
Kalurahan
Kalurahan Nglindur



Drs. SUGENG WIBOWO M.PdI



MUHAMMAD HANAN AMSHORI, S.IP

LAMPIRAN I
PERATURAN KALURAHAN
NOMOR 1 TAHUN 2024
TENTANG
LAPORAN PERTANGGUNGJAWABAN
REALISASI APBKal TAHUN ANGGARAN 2023

Laporan Keuangan
Pemerintah Kalurahan Nglindur
Kapanewon Girisubo
Kabupaten Gunungkidul
Tahun Anggaran 2023

Daftar Isi

	<i>halaman</i>
I Laporan Realisasi APBKal.....	1
II Catatan Atas Laporan Keuangan.....	2
A. Informasi Umum.....	3
B. Dasar Penyajian Laporan Keuangan.....	3
C. Rincian Pos Laporan Realisasi Anggaran.....	3
1 Rekonsiliasi SILPA dan Kas.....	3
2 Pendapatan Asli Kalurahan.....	3
3 Dana Desa.....	3
4 Bagian dr hasil pajak dan Retribusi Daerah.....	3
5 Alokasi Dana Desa.....	4
6 Bantuan Keuangan Propinsi.....	4
7 Bantuan Keuangan Kabupaten/kota.....	4
8 Pendapatan Lain lain.....	4
9 Belaja Bidang Penyelenggaraan pemerintah Kalurahan.....	4
10 Belanja Bidang Pelaksanaan Pembangunan Kalurahan.....	5
11 Belanja Bidang Pembinaan Kemasyaratan Kalurahan.....	5
12 Belanja Bidang Pemberdayaan Kemasyaratan Kalurahan.....	5
13 Belanja Bidang Penanggulangan Bencana, Darurat dan Mendesak Kalurah.....	5
14 Belanja Kalurahan dalam Klasifikasi Ekonomi.....	5
15 Belanja Kalurahan dalam Klasifikasi Sub Bidang (Fungsi).....	6
16 Pembiayaan.....	7
17 Aset Kalurahan.....	8
Lampiran	
Lampiran 1 - Rincian Aset Tetap Kalurahan.....	9
Lampiran 2 - Laporan Realisasi Kegiatan Tahun Anggaran 2023.....	12
Lampiran 2 - Program Sektoral yang Masuk ke Kalurahan.....	16

LAPORAN REALISASI APBKal
 PEMERINTAH KALURAHAN NGLINDUR
 Kapanewon Girisubo
 Kabupaten Gunungkidul
 TAHUN ANGGARAN 2023

	Ref	Anggaran	Realisasi	Lebih/ (kurang)
PENDAPATAN				
Pendapatan Asli Kalurahan	C.2	24.000.000	19.506.990	(4.493.010)
Pendapatan Transfer				
Dana Desa	C.3	865.899.000	865.899.000	0
Bagian dari hasil pajak dan Retribusi Daerah	C.4	65.903.700	65.903.700	-
Alokasi Dana Desa	C.5	715.683.300	711.576.300	(4.107.000)
Bantuan Keuangan Propinsi	C.6	250.000.000	248.415.350	(1.584.650)
Bantuan Keuangan Kabupaten/kota	C.7	222.800.000	222.800.000	-
Pendapatan Lain lain	C.8	1.200.000	3.580.780	2.380.780
JUMLAH PENDAPATAN		2.145.486.000	2.137.682.120	(7.803.880)
BELANJA				
Bidang Penyelenggaraan pemerintah Kalurahan	C.9 dan C15	951.317.630	837.495.268	(113.822.362)
Bidang Pelaksanaan Pembangunan Kalurahan	C.10 dan C15	984.905.100	981.122.330	(3.782.770)
Bidang Pembinaan Kemasyarakatan Kalurahan	C.11 dan C15	47.321.900	47.321.900	-
Bidang Pemberdayaan Masyarakat Kalurahan	C.12 dan C15	179.200.000	177.278.972	(1.921.028)
Bidang Penanggulangan Bencana, Keadaan Darurat dan Mendesak Kalurahan	C.13 dan C15	110.000.000	93.000.000	(17.000.000)
JUMLAH BELANJA	C.14	2.272.744.630	2.136.218.470	(136.526.160)
SURPLUS/(DEFISIT)		(127.258.630)	1.463.650	128.722.280
PEMBAYARAN				
Penerimaan Pembiayaan	C.15	132.258.630	132.258.630	0
Pengeluaran Pembiayaan		5.000.000	5.000.000	0
PEMBIAYAAN NETTO		127.258.630	127.258.630	0
SILPA TAHUN BERJALAN		0	128.722.280	128.722.280

Lihat Catatan Atas Laporan Keuangan yang merupakan bagian yang tidak terpisahkan dari laporan keuangan

Catatan Atas Laporan Keuangan
Pemerintah Kalurahan Nglindur, Kapanewon Girisubo, Kabupaten Gunungkidul
Tahun Anggaran 2023

A. Informasi Umum

Pemerintah Kalurahan Nglindur merupakan Kalurahan di Kapanewon Girisubo, Kabupaten Gunungkidul. Sesuai dengan Keputusan Bupati Nomor : 141/161/Pga/KPTS/2021 Tanggal 17 Desember 2021, saat ini kepemimpinan Pemerintahan Kalurahan Nglindur terdiri dari:

1. Lurah : M. HANAN AMSHORI, S.IP
2. Carik : RINA NUR HASANAH, S.Pd
3. Plt. Danarta/Kaur Keuangan : HARI SUTANTO

Kantor Pemerintahan Kalurahan beralamat di Jl. Sadeng Km 4,5, Kalurahan Nglindur, Kapanewon Girisubo.

B. Dasar Penyajian Laporan Keuangan

Laporan Keuangan Kalurahan berupa Laporan Realisasi APBKal sesuai basis kas dengan dasar harga perolehan. Pendapatan dicatat pada saat kas diterima di Bank atau Kas dan Belanja dicatat pada saat kas dikeluarkan dan telah bersifat definitif.

C. Rincian Pos Laporan Keuangan**1. Rekonsiliasi SILPA dan Kas**

SILPA tahun anggaran 2023		128.722.280
Mutasi Potongan Pajak		
- Saldo Awal Periode Potongan Pajak yg belum disetor ke Kas Negara	0	
- Penerimaan Potongan Pajak tahun anggaran berjalan	93.626.439	
- Setoran Pajak ke Kas Negara selama tahun anggaran berjalan	93.626.439	
- Saldo Akhir Periode Potongan Pajak yg belum disetor ke Kas Negara		0
 Saldo Kas per 31 Desember 2023		 128.722.280

2. Pendapatan Asli Desa

Pendapatan Asli Desa terdiri dari:

Pendapatan Asli Desa terdiri dari:

	Anggaran	Realisasi	(Lebih)/ kurang
a. Hasil Usaha	4.000.000	8.706.990	4.706.990
b. Lain-lain PADes yang sah	-		-
c. Swadaya, partisipasi, dan Gotong Royong	0	0	
d. Pengelolaan tanah kas desa untuk petani	20.000.000	10.800.000	(9.200.000)
	24.000.000	19.506.990	(4.493.010)

3. Dana Desa

Dana Desa merupakan penerimaan desa yang diperoleh dari APBN. Jumlah penerimaan Dana Desa selama tahun anggaran 2023 adalah sebagai berikut:

	Anggaran	Realisasi	(Lebih)/ kurang
Tahap I (satu) untuk kegiatan	389.654.550	389.654.550	0
Tahap 1 untuk BLT bulan I,II,III	22.500.000	22.500.000	0
Tahap 2 untuk BLT bulan IV,V,VI	22.500.000	22.500.000	0
Tahap 3 untuk BLT bulan VII,VIII,IX	22.500.000	22.500.000	0
Tahap II (dua) untuk kegiatan	386.244.450	386.244.450	0
Tahap 4 untuk BLT bulan X,XI,XII	22.500.000	22.500.000	0
	865.899.000	865.899.000	0

4. Bagian dari hasil pajak dan Retribusi Daerah

Penerimaan Desa yang berasal dari Bagian dari hasil pajak dan Retribusi Daerah adalah sebagai berikut:

	Anggaran	Realisasi	(Lebih)/ kurang
Terima tahap I bagi hasil pajak	19.399.450	19.399.450	-
Terima tahap I bagi hasil retribusi	10.897.500	10.897.500	-
Terima tahap II bagi hasil pajak	19.399.450	19.399.450	-
Terima tahap II bagi hasil retribusi	10.897.500	10.897.500	-
Terima kekurangan bagi pajak t.a 2022	5.309.800	5.309.800	-
	65.903.700	65.903.700	-

5. Alokasi Dana Desa (ADD)

Penerimaan Desa yang berasal dari Alokasi Dana Desa (ADD) adalah sebagai berikut:

	Anggaran	Realisasi	(Lebih)/ kurang
Tahap 1	59.640.000	59.297.750	342.250
Tahap 2	59.640.000	59.297.750	342.250
Tahap 3	59.640.000	59.297.750	342.250
Tahap 4	59.640.000	59.297.750	342.250
Tahap 5	59.640.000	59.297.750	342.250
Tahap 6	59.640.000	59.297.750	342.250
Tahap 7	59.640.000	59.297.750	342.250
Tahap 8	59.640.000	59.297.750	342.250
Tahap 9	59.640.000	59.297.750	342.250
Tahap 10	59.640.000	59.297.750	342.250
Tahap 11	59.640.000	59.297.750	342.250
Tahap 12	59.643.300	59.301.050	342.250
	715.683.300	711.576.300	4.107.000

Lebih kurang Dana ADD di Potong 1% oleh Pemerintah Daerah guna Pembayaran BPJS Kesehatan Lurah dan Pamong Kalurahan kecuali Stat Pamong Kalurahan.

6. Bantuan Keuangan Propinsi

Penerimaan Desa yang berasal dari Bantuan Keuangan Propinsi Daerah Istimewa Yogyakarta adalah sebagai berikut:

	Anggaran	Realisasi	(Lebih)/ kurang
BKK Danais PKTN	175.000.000	173.592.950	1.407.050
BKK Danais Rehab balai Padukuhan	75.000.000	74.822.400	177.600
	250.000.000	248.415.350	1.584.650

7. Bantuan Keuangan Kabupaten/kota

Penerimaan Desa yang berasal dari Bantuan Keuangan Kabupaten/Kota Gunungkidul adalah sebagai berikut:

	Anggaran	Realisasi	(Lebih)/ kurang
Bantuan Keuangan Khusus (BKK) Kabupaten:	222.800.000	222.800.000	-
	0	0	0
	222.800.000	222.800.000	-

8. Pendapatan Lain-lain

Pendapatan lain-lain terdiri dari:

	Anggaran	Realisasi	(Lebih)/ kurang
Penerimaan dari hasil kerjasama antar Desa	0	0	0
Penerimaan dari hasil kerjasama Desa dengan pihak ketiga	0	0	0
Penerimaan dari bantuan perusahaan yang berlokasi di Desa	0	0	0
Hibah dan sumbangan dari pihak ketiga	0	0	0
Koreksi kesalahan belanja tahun-tahun anggaran sebelumnya yang mengakibatkan penerimaan di kas Desa	0	0	0
Bunga bank	1.200.000	3.580.780	2.380.780
Lain-lain pendapatan yang sah	0	0	0
	1.200.000	3.580.780	2.380.780

9. Belanja - Bidang Penyelenggaraan Pemerintahan Desa

Belanja untuk Bidang Penyelenggaraan Pemerintahan Desa terdiri dari:

	Anggaran	Realisasi	(Lebih)/ kurang
Belanja Pegawai	683.647.544	662.395.940	21.251.604
Belanja Barang dan Jasa	160.281.738	123.328.676	36.953.062
Belanja Modal	107.388.348	51.770.652	55.617.696
	951.317.630	837.495.268	113.822.362

10. Belanja - Bidang Pembangunan Desa

Belanja untuk Bidang Pembangunan Desa terdiri dari:

	Anggaran	Realisasi	(Lebih)/ kurang
Belanja Barang dan Jasa	280.810.000	279.009.695	1.800.305
Belanja Modal	704.095.100	702.112.635	1.982.465
	984.905.100	981.122.330	3.782.770

11. Belanja - Bidang Pembinaan Kemasyarakatan Desa

Belanja untuk Bidang Pembinaan Kemasyarakatan Desa terdiri dari:

	Anggaran	Realisasi	(Lebih)/ kurang
Belanja Barang dan Jasa	47.321.900	47.321.900	-
Belanja Modal	0	0	0
	47.321.900	47.321.900	-

12. Belanja - Bidang Pemberdayaan Masyarakat Desa

Belanja untuk Bidang Pemberdayaan Masyarakat Desa terdiri dari:

	Anggaran	Realisasi	(Lebih)/ kurang
Belanja Barang dan Jasa	179.200.000	177.278.972	1.921.028
Belanja Modal	0	-	-
	179.200.000	177.278.972	1.921.028

13. Belanja - Bidang Penanggulangan Bencana, Keadaan Darurat dan Mendesak Desa

Selama tahun anggaran 2023, Pemerintahan Desa melakukan penanggulangan bencana dan keadaan darurat sebagai berikut

	Anggaran	Realisasi	(Lebih)/ kurang
Belanja kegiatan penanggulangan bencana	10.000.000	-	10.000.000
Belanja keadaan darurat Barang dan Jasa	10.000.000	3000000	7.000.000
Belanja keadaan mendesak (BLT Dana Desa)	90.000.000	90.000.000	-
.....	0	0	0
	110.000.000	93.000.000	17.000.000

14. Belanja Desa dalam klasifikasi ekonomi

Jumlah belanja dalam klasifikasi ekonomi adalah sebagai berikut

	Anggaran	Realisasi	(Lebih)/ kurang
Belanja Pegawai			
Penghasilan Tetap dan Tunjangan Kepala	44.590.000	44.590.000	0
Penghasilan Tetap dan Tunjangan Perangkat Desa	557.605.000	541.060.000	16.545.000
Jaminan Sosial Kepala Desa dan Perangkat Desa	42.452.544	37.745.940	4.706.604
Tunjangan BPD	39.000.000	39.000.000	-
	683.647.544	662.395.940	21.251.604
Belanja Barang dan Jasa			
Belanja Barang Perlengkapan Kantor	132.668.638	118.727.440	13.941.198
Belanja Jasa Honorarium	155.285.000	133.815.000	21.470.000
Belanja Operasional Aparatur Desa	5.500.000	5.330.000	170.000
Belanja Jasa Sewa	4.750.000	4.250.000	500.000
Belanja Operasional Perkantoran	6.880.000	6.504.176	375.824
Belanja Pemeliharaan	6.000.000	3.970.000	2.030.000
Belanja Barang dan Jasa yang Diserahkan kepada Masyarakat	356.530.000	354.342.627	2.187.373
	667.613.638	626.939.243	40.674.395

Belanja Modal

Belanja Modal Pengadaan Tanah	1.720.703	0	1.720.703
Belanja Modal Pengadaan Peralatan, Mer	51.907.000	51.770.652	136.348
Belanja Modal Kendaraan	0	0	0
Belanja Modal Gedung dan Bangunan	136.151.495	82.320.350	53.831.145
Belanja Modal Jalan	621.704.250	619.792.285	1.911.965
Belanja Modal Jembatan	0	0	0
Belanja Modal Irigasi/Embung/Air Sung	0	0	0
Belanja Modal Jaringan/Instalasi	-	-	0
Belanja Modal lainnya	0	0	0
	<u>811.483.448</u>	<u>753.883.287</u>	<u>57.600.161</u>

15. Belanja Desa dalam klasifikasi Sub Bidang (Fungsi)

Bidang Penyelenggaraan pemerintahan Desa

	Anggaran	Realisasi	(Lebih)/ kurang
Sub Bidang Penyelenggaraan Belanja Penghasilan Tetap, Tunjangan dan Operasional Pemerintahan Desa	782.044.282	753.627.116	28.417.166
Sub Bidang Sarana dan Prasarana Pemerintahan Desa	80.485.645	24.476.982	56.008.663
Sub Bidang Administrasi Kependudukan, Pencatatan Sipil, Statistik dan Kearsipan	6.107.500	3.512.500	2.595.000
Sub Bidang Tata Praja Pemerintahan, Perencanaan, Keuangan dan Pelaporan	80.959.500	55.878.670	25.080.830
Sub Bidang Pertanahan	1.720.703	0	1.720.703
	<u>951.317.630</u>	<u>837.495.268</u>	<u>113.822.362</u>

Bidang Pembangunan Desa

Sub Bidang Pendidikan	6.000.000	6.000.000	-
Sub Bidang Kesehatan	92.180.000	90.869.540	1.310.460
Sub Bidang Pekerjaan Umum dan Penataan Ruang	853.442.600	851.301.205	2.141.395
Sub Bidang Kawasan Permukiman	31.282.500	31.175.085	107.415
Sub Bidang Kehutanan dan Lingkungan Hidup	0	0	0
Sub Bidang Perhubungan, Komunikasi, dan Informatika	2.000.000	1.776.500	223.500
Sub Bidang Energi dan Sumber Daya Mineral	0	0	0
Sub Bidang Pariwisata	0	0	0
	<u>984.905.100</u>	<u>981.122.330</u>	<u>3.782.770</u>

Bidang Pembinaan

Kemasyarakatan Desa

Sub Bidang Ketenteraman, Ketertiban Umum, dan Pelindungan Masyarakat	8.290.000	8.290.000	-
Sub Bidang Kebudayaan dan Keagamaan	25.081.900	25.081.900	-
Sub Bidang Kepemudaan dan Olah Raga	2.875.000	2.875.000	-
Sub Bidang Kelembagaan Masyarakat	11.075.000	11.075.000	-
	<u>47.321.900</u>	<u>47.321.900 #</u>	-

**Belanja - Bidang
Pemberdayaan Masyarakat
Desa**

Sub Bidang Kelautan dan Perikanan	-	-	-
Sub Bidang Pertanian dan Peternakan	173.662.500	171.741.472	1.921.028
Sub Bidang Peningkatan Kapasitas Aparatur Desa	1.837.500	1.837.500	-
Sub Bidang Pemberdayaan	-	-	-
Sub Bidang Koperasi, Usaha Mikro Kecil dan Menengah (UMKM)	2.675.000	2.675.000	-
Sub Bidang Dukungan Penanaman Modal	1.025.000	1.025.000	-
Sub Bidang Perdagangan dan Perindustrian	-	-	-
	179.200.000	177.278.972 #	1.921.028

**Belanja - Bidang
Penanggulangan Bencana,
Keadaan Darurat dan
Mendesak Desa**

Sub Bidang Penanggulangan Bencana	10.000.000	-	10.000.000
Sub Bidang Keadaan Darurat	10.000.000	3.000.000	7.000.000
Sub Bidang Keadaan Mendesak	90.000.000	90.000.000	-
	110.000.000	93.000.000	17.000.000

16. Pembiayaan

Jumlah netto pembiayaan tahun anggaran 2023 adalah sebagai berikut:

	<u>Anggaran</u>	<u>Realisasi</u>	<u>(Lebih)/ kurang</u>
Penerimaan Pembiayaan	132.258.630	132.258.630	0
Pengeluaran Pembiayaan	5.000.000	5.000.000	0
	127.258.630	127.258.630	0
Penerimaan Pembiayaan terdiri dari:			
1. SILPA tahun anggaran sebelumnya	132.258.630	132.258.630	0
2. Pencairan Dana Cadangan	0	0	0
3. Hasil Penjualan Kekayaan Desa yang dipi	0	0	0
	132.258.630	132.258.630	0
Pengeluaran Pembiayaan terdiri dari:			
1. Pembentukan Dana Cadangan	0	0	0
2. Penyertaan Modal Desa	5.000.000	5.000.000	0
		#	0

17. Aset Desa

Perolehan aset desa adalah sebagai berikut,

	2022	2023	Penambahan/ (Pengurangan)
Tanah	0	0	0
Peralatan, Mesin, dan Alat Berat	0	0	0
Kendaraan	201.433.900	316.404.552	114.970.652
Gedung dan Bangunan	0	-	-
Jalan/Jembatan/Irigasi/Jaringan	1.005.748.595	1.088.068.945	82.320.350
Aset Tetap lainnya	4.216.071.925	4.835.864.210	619.792.285
Konstruksi dalam Pengerjaan	26.740.000	26.740.000	-
	0	0	-
	5.449.994.420	6.267.077.707	817.083.287

Penjelasan Penambahan perolehan aset, Peralatan, mesin dan alat berat berupa

Hibah Antropometri dari Dinas Kesehatan sejumlah 8 paket x @7.900.000,- = Rp. 63.200.000

18. Penyertaan Modal Kalurahan

Pernyertaan Modal Kalurahan pada BUMKai adalah sebagai berikut,

	2022	2023	Penambahan/ (Pengurangan)
Bumkal SIDO LANCAR	200.000.000	200.000.000	0
Bumkalma	-	5.000.000	5.000.000
Jumlah	200.000.000	205.000.000	5.000.000

**PEMERINTAH KABUPATEN KOLIKODOR
KAPANEWON GRESUBO KABUPATEN GURUHONGKIDOL
RINCIAN ASSET TETAP KALURAHAN
PER 31 DESEMBER 2023**

No	Klas Asat dan Nama/Identitas Asat tetap	Bukti kepemilikan		Kode Asat tetap	Tahun Perolehan	Nilai perolehan (Rp)	Kondisi aset tetap (%)	Keterangan
		Jenis	Motor					
1	Tanah					0		
a.	Tanah Kas Desa							
2	Peralatan dan Mesin					318.404.882,00		
1.	Peralatan komputer					118.306.882,00		
b.	Laptop Acer				2009	7.000.000,00	RB	
i.	Printer canon IP 2770 3 unit				2010	4.150.000,00	RB	
h.	Laptop canon				2011	6.000.000,00	RB	
c.	Laptop Lenovo				2013	7.200.000,00	RB	
a.	Computer philip				2014	5.605.000,00	RB	
j.	Printer canon ip 2770				2014	1.210.000,00	RB	
d.	Laptop Hp				2015	6.200.000,00	RB	
e.	Laptop Hp				2015	6.200.000,00	RB	
k.	Printer MG2570				2015	1.700.000,00	RB	
l.	Printer canon ip 2770 3 unit				2016	4.150.000,00	RB	
f.	Laptop Hp				2017	5.300.000,00	RB	
g.	Laptop Hp				2017	5.500.000,00	RB	
h.	Printer Epson L120 1 unit				2020	3.600.000,00	RB	
i.	Printer Epson 2 unit IP 2770				2020	1.400.000,00	RB	
j.	Laptop HP 1 unit				2020	6.000.000,00	B	
k.	Computer LG 1 unit				2020	8.000.000,00	B	
l.	TABLET SAMSUNG Tab. A With 3 Pen.				2020	5.500.000,00	B	
m.	HP SAMSUNG Seri BM-A217P/D8				2020	3.408.900,00	B	
n.	Laptop ACER Aspire 3 (3 unit)				2023	29.981.982,00	B	
2.	Alat-alat berat					4.700.000,00	RB	
a.	Traktor				2015	4.700.000,00	RB	
3.	Alat-alat angkutan					0		
a.	Kendaraan bermotor roda 2				2005	0	RB	Nilai perolehan belum dibayarkan
4.	Alat-alat studio					80.410.000,00		
a.	Spilller				2005	700.000,00	RB	
b.	Tv				2007	1.500.000,00	RB	
c.	Pencatol				2008	1.200.000,00	RB	
d.	Camera Nikon				2015	3.500.000,00	B	
e.	Monitor				2015	2.000.000,00	B	
f.	Speaker				2015	3.000.000,00	B	
g.	Speaker				2015	2.000.000,00	B	
h.	LCD projektor				2015	2.000.000,00	B	
i.	Kipas angin double 6				2015	4.700.000,00	B	
					2016	2.100.000,00	B	

	2006		18.000.000,00	RB
1. Jalan Desa				
a. Rehabilitasi Gunggalan	2006		17.640.000,00	RB
b. Rehabilitasi 8 Perbukitan	2007		84.960.000,00	RB
c. Rehabilitasi jalan desa/ Nglindur Wetan	2007		42.532.500,00	RB
d. Rehabilitasi jalan desa/ Nglindur Wetan	2008		77.077.400,00	RB
e. Rehabilitasi Nglindur Kulon Ngepoh	2008		22.974.000,00	RR
f. Rehabilitasi 8 Perbukitan	2012		50.669.300,00	RR
g. Rehabilitasi Nglindur Kulon Ngepoh	2013		286.966.000,00	RR
h. Rehabilitasi Nglindur Wetan - Ngepoh	2014		300.000.000,00	RR
i. Rehabilitasi 8 Perbukitan	2014		42.841.000,00	RR
j. Rehabilitasi 8 Perbukitan	2014		44.675.000,00	RR
k. Rehabilitasi 8 Perbukitan	2015		230.505.000,00	B
l. Rehabilitasi 8 Perbukitan	2016		252.902.600,00	B
m. Rehabilitasi 8 Perbukitan	2016		96.000.000,00	B
n. Rehabilitasi 8 Perbukitan	2016		80.795.000,00	B
o. Rehabilitasi 8 Perbukitan	2017		126.764.000,00	B
p. Rehabilitasi 8 Perbukitan	2017		159.386.000,00	B
q. Rehabilitasi 8 Perbukitan	2017		205.895.000,00	B
r. Rehabilitasi 8 Perbukitan	2018		49.925.000,00	B
s. Rehabilitasi 8 Perbukitan	2018		270.100.500,00	B
t. Rehabilitasi 8 Perbukitan	2019		351.473.500,00	B
u. Rehabilitasi 8 Perbukitan	2019		75.686.000,00	B
v. Rehabilitasi 8 Perbukitan	2019		16.824.000,00	B
w. Rehabilitasi 8 Perbukitan	2020		31.655.000	B
x. Rehabilitasi 8 Perbukitan	2020		57.974.000	B
y. Rehabilitasi 8 Perbukitan	2021		55.375.000	B
z. Rehabilitasi 8 Perbukitan	2021		37.477.600	B
aa. Rehabilitasi 8 Perbukitan	2021		285.647.850	B
ab. Rehabilitasi 8 Perbukitan	2022		115.892.710	B
ac. Rehabilitasi 8 Perbukitan	2022		23.848.295	B
ad. Rehabilitasi 8 Perbukitan	2022		23.742.870	B
ae. Rehabilitasi 8 Perbukitan	2023		53.895.750	B
af. Rehabilitasi 8 Perbukitan	2023		24.345.000	B
ag. Rehabilitasi 8 Perbukitan	2023		99.428.500	B
ah. Rehabilitasi 8 Perbukitan	2023		92.790.000	B
ai. Rehabilitasi 8 Perbukitan	2023		173.592.950	B
aj. Rehabilitasi 8 Perbukitan	2023		92.965.000	B
2. Jambatan			0	
a. Jambatan				
3. Jalinan air			762.041.885,00	
a. Embung/rehup tebang Nglindur Wetan	2015		141.630.000,00	RB
b. saluran Drainase/ gorong-gorong/ Tebek	2016		74.372.200,00	B
c. saluran Drainase/ gorong-gorong/Gunggalan betah/Ngepoh	2017		278.003.000,00	B
d. Embung dan bangunan penampung Air lainnya/Nglindur Kulon	2017		100.052.000,00	B
e. saluran Drainase/ gorong-gorong/ Gunggalan Kidul	2018		62.036.500,00	B
f. Pipanisasi ke Perbukitan Ngepoh	2020		23.173.100,00	B

LAPORAN REALISASI KEGIATAN
PERIODE 01 JANUARI - 31 DESEMBER 2023
TAHUN ANGGARAN 2023

Kabupaten : Nalindar
Kapasowu : Gorohe
Kecamatan : Caturakshidil
Provinsi : Daerah Istimewa Yogyakarta

KODE REKENING	URAIAN	RENCANA						OUTPUT						SUMBER DANA							
		Volume		Satuan		Anggaran (Rp)		Volume		Satuan		Anggaran (Rp)		Capaian (%)		Desa (Rp)		Lain-Lain (Rp)		Bentuk Lain	
		3	4	5	6	7	8	9	10	11	12	13									
4	PENDAPATAN																				
4 1	Pendapatan Asli Desa	1	tahun	24.000.000	1	tahun	19.506.990	81,28%											24.000.000		
4 2	Desa Desa	1	tahun	865.899.000	1	tahun	865.899.000	100,00%											865.899.000		
4 2 1	Bagi hasil Pajak dan Retribusi	1	tahun	65.903.700	1	tahun	65.903.700	100,00%											65.903.700		
4 2 2	Alokasi Dana Desa	1	tahun	715.683.300	1	tahun	715.683.300	99,43%											715.683.300		
4 2 3	Bantuan Keuangan Provinsi	1	tahun	250.000.000	1	tahun	248.415.350	99,37%											250.000.000		
4 2 4	Bantuan Keuangan Kabupaten	1	tahun	222.800.000	1	tahun	222.800.000	100,00%											222.800.000		
4 2 5	Bantuan Keuangan Lain-lain	1	tahun	1.200.000	1	tahun	3.580.780	298,40%											1.200.000		
4 3																					
	JUMLAH PENDAPATAN			2.145.486.000			2.137.682.120	99,64%											865.899.000		563.903.700
	BIDANG PERTANGGABAAAN PEMERINTAHAN DESA			981.317.630			837.498.268	85,04%											48.836.170		187.404.830
1 1	01 Penyediaan Penghasilan Tetap dan Tunjangan Kepala Desa	12	ob	44.590.000	12	ob	44.590.000	100,00%											44.590.000		
1 1	02 Penyediaan Penghasilan Tetap dan Tunjangan Perangkat Desa	12	ob	557.605.000	12	ob	541.060.000	97,03%											557.605.000		
1 1	03 Penyediaan Jaminan Sosial bagi Kepala Desa dan Perangkat Desa	12	ob	42.432.544	12	ob	37.745.940	88,91%											42.432.544		
1 1	04 Penyediaan Operasional Pemerintah Desa (ATK, Honor PKPKD dan PEKD dll)	12	ob	62.491.738	12	ob	55.326.176	88,53%											62.491.738		
1 1	05 Penyediaan Tunjangan BPD	12	ob	39.000.000	12	ob	39.000.000	100,00%											39.000.000		
1 1	06 Penyediaan Operasional BPD (mpat, ATK, Makan , Minum, Pakuan Sarung, Listrik dll)	12	ob	5.785.000	12	ob	5.785.000	100,00%											5.785.000		
1 1	07 Penyediaan Insentif/Operasional RT dan RW	12	ob	25.920.000	12	ob	25.920.000	100,00%											25.920.000		
1 1	08 Penyediaan operasional Pemerintah desa yang bertumber dari dana desa	1	ls	4.200.000	1	ls	4.200.000	100,00%											4.200.000		
1 2	03 Pembangunan/rehabilitasi Prasarana kontrol desa	1	paket	53.760.645	1	paket	-	0,00%											4.803.256		48.957.389
1 2	90 pengadaan peralatan kerja	2	unit	20.725.000	2	unit	20.506.982	98,95%											20.725.000		2.000.000
1 2	94 Rehabilitasi/pembelajaran kendaraan dinas/operasional	2	unit	2.000.000	2	unit	585.000	29,25%											2.000.000		4.000.000
1 2	95 Penyediaan jasa perbaikan/ servis peralatan kerja	1	paket	4.000.000	1	paket	3.385.000	84,63%											4.000.000		1.200.000
1 3	02 Penyusunan, Pendataan dan Pemutakhiran Profil Desa	1	ls	1.200.000	1	ls	1.200.000	100,00%											1.200.000		
1 3	5 Pemetaan dan analisis kemandirian Desa secara Partisipatif	1	ls	3.595.000	1	ls	1.000.000	27,82%											3.595.000		
1 3	90 Penyusunan Monografi Desa	1	ls	1.312.500	1	ls	1.312.500	100,00%											1.312.500		
1 4	02 Penyelenggaraan Musyawarah Desa Lainnya (Musdas, Rembug Desa Non Reguler)	1	ls	3.120.000	1	ls	2.975.000	95,35%											3.120.000		
1 4	03 Penyusunan Dokumen Perencanaan Desa (RPJMDesa / RKPDesa dll)	1	ls	1.632.500	1	ls	1.632.500	100,00%											1.632.500		

1	2	3	4	5	6	7	8	9	10	11	12	13	14	15	16	17	18	19	20	
SIDANG PEMERINTAH DAERAH																				
SIDANG PEMERINTAH DAERAH MASTARAKAT																				
4	2	01	Penggunaan Kebutuhan pangan tingkat desa	66.3	kg	179.200.000	177.278.974	98,98%	137.662.900	67.536.074	38,17%	66.341.474	67.536.074	101,83%	66.341.474	67.536.074	101,83%	66.341.474	67.536.074	101,83%
4	2	00	Lain-lain sub. Keg. Pertanian dan Perikanan	56	ekor	106.000.000	105.400.000	99,43%	66.300.000	66.300.000	100,00%	1.837.500	1.837.500	100,00%	1.837.500	1.837.500	100,00%	1.837.500	1.837.500	100,00%
4	3	02	Peningkatan Kapasitas Perangkat Desa	1	paket	1.837.500	2.675.000	100,00%	2.675.000	2.675.000	100,00%	1.025.000	1.025.000	100,00%	1.025.000	1.025.000	100,00%	1.025.000	1.025.000	100,00%
4	5	01	Penyediaan/peneraan pembangunan/promosi produk Usaha mas	1	paket	2.675.000	1.025.000	38,68%	1.025.000	1.025.000	100,00%	1.025.000	1.025.000	100,00%	1.025.000	1.025.000	100,00%	1.025.000	1.025.000	100,00%
4	6	02	Pelatihan Pengabdian BUMDesa	1	paket	1.025.000	1.025.000	100,00%	1.025.000	1.025.000	100,00%	1.025.000	1.025.000	100,00%	1.025.000	1.025.000	100,00%	1.025.000	1.025.000	100,00%
SIDANG PEMERINTAH DAERAH BERCAKUP																				
5	1	01	Sub. Bidang pembangunan bercaakup alam	1	ls	10.000.000	10.000.000	100,00%	10.000.000	10.000.000	100,00%	10.000.000	10.000.000	100,00%	10.000.000	10.000.000	100,00%	10.000.000	10.000.000	100,00%
5	2	01	Penggunaan Kebutuhan Darurat	1	LS	10.000.000	3.000.000	30,00%	3.000.000	3.000.000	100,00%	3.000.000	3.000.000	100,00%	3.000.000	3.000.000	100,00%	3.000.000	3.000.000	100,00%
5	1	01	Sub. Bidang keadaan Mendesak	25	kpm	90.000.000	90.000.000	100,00%	90.000.000	90.000.000	100,00%	90.000.000	90.000.000	100,00%	90.000.000	90.000.000	100,00%	90.000.000	90.000.000	100,00%
JUMLAH BELAJAR SURPLUS / (DEFISIT)																				
2.272.744.630																				
(127.288.630)																				
6. PEMBIAYAAN																				
6	1	Penerimaan Pembiayaan																		
6	1	1	SILPA Tahun sebelumnya	1	ls	132.258.630	132.258.630	100,00%	132.258.630	132.258.630	100,00%	132.258.630	132.258.630	100,00%	132.258.630	132.258.630	100,00%	132.258.630	132.258.630	100,00%
6	2	Pengeluaran pembiayaan																		
6	2	1	Penyertaan modal desa	1	ls	5.000.000	5.000.000	100,00%	5.000.000	5.000.000	100,00%	5.000.000	5.000.000	100,00%	5.000.000	5.000.000	100,00%	5.000.000	5.000.000	100,00%
JUMLAH PEMBIAYAAN																				
127.258.630																				
6.128.722.260																				
SILPA/SILPA TAHUN BERJALAN																				
0																				

Ngilindur, 31 Desember 2023
 Kepala Dinas (Lurah) Ngilindur



PROGRAM SEKTORAL, PROGRAM DAERAH, DAN PROGRAM LAINNYA YANG MASUK KE KALURAHAN

Kalurahan : Ngilindur
 Kapuswara : Girisubo
 Kabupaten : Gunungkidul
 Provinsi : Daerah Istimewa Yogyakarta

No.	Program	Kegiatan			Anggaran		
		Jenis	Lokasi	Volume	Satuan	Jumlah	Sumber Dana
1	RTLH Kabupaten	Fisik	Wuni, Ngerpoh,	3	paket	60.000.000	APSD Kab. Gunungkidul
2	Rabat Beton/Corblok	Fisik	Ngilindur Kulon	1	paket	204.850.000	PUPR Promosi D.J.Y
3	Bantuan Pangan Non Tunas (BPNT)	Non Fisik	Kahurahan Ngilindur	229	KPM	549.600.000	APSN
4	Program Keluarga Harapan (PKH)	Non Fisik	Kahurahan Ngilindur	164	KPM	562.700.000	APSN
JUMLAH						1.377.150.000	

